

# Boletim Epidemiológico

# COVID-19

Agosto  
2022

**30**

Vigilância em Saúde / Gerência Técnica de Influenza e Doenças Respiratórias

## ▶ COVID-19 em Mato Grosso do Sul

### ▶ Casos confirmados

Dia 23/08/2022	Dia 30/08/2022
574.542	577.313
Casos novos	Média 7 dias
+2.771	395,9

### ▶ Óbitos

Dia 23/08/2022	Dia 30/08/2022
10.786	10.803
Óbitos novos	Média 7 dias
+17	2,4

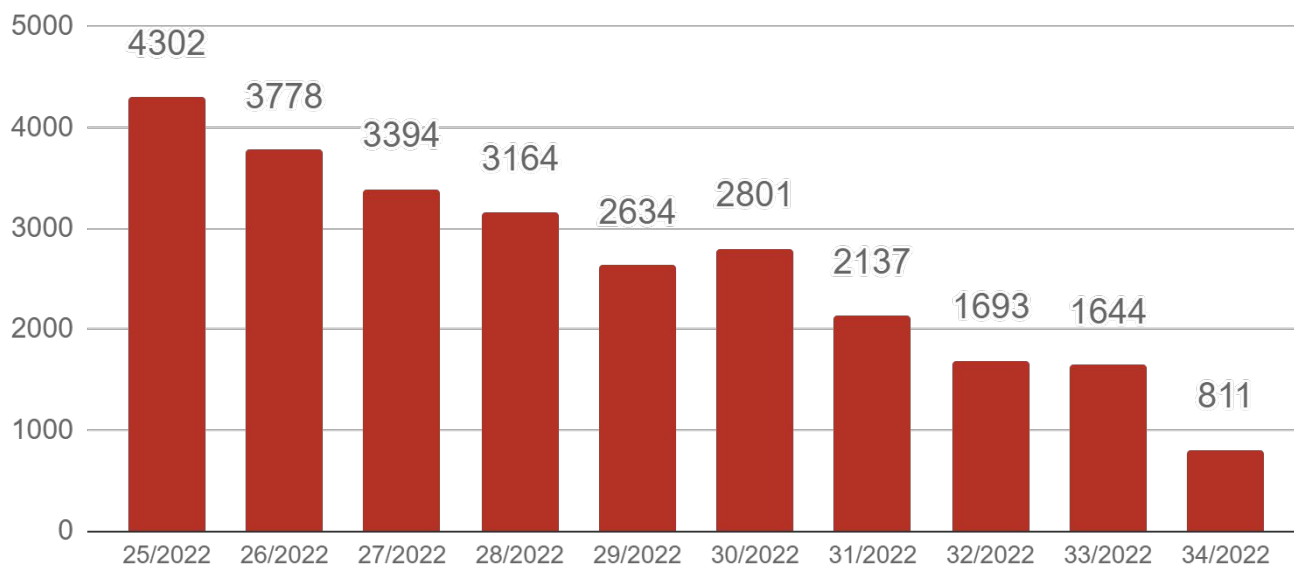
Fonte: SES / MS

\*Dados sujeitos a alterações pelos municípios.

Publicação semanal

## ▶ Evolução dos Casos Confirmados e Óbitos

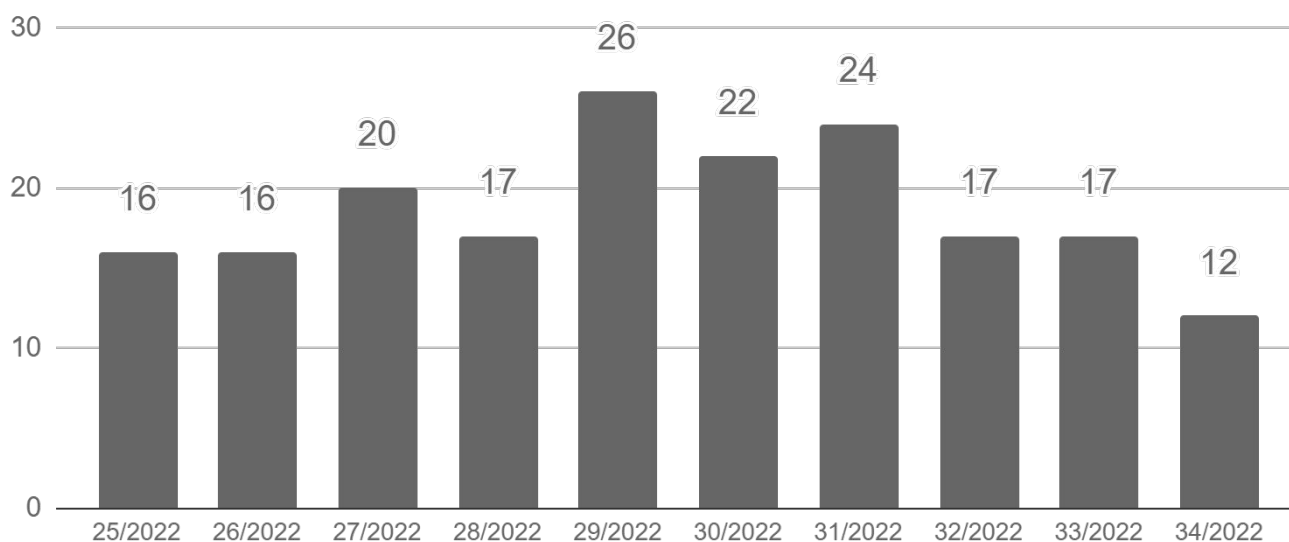
### ▶ Casos confirmados por semana epidemiológica de notificação



Fonte: SES / MS

\*Dados sujeitos a alterações pelos municípios.

### ▶ Óbitos por semana epidemiológica de ocorrência



Fonte: SES / MS

\*Dados sujeitos a alterações pelos municípios.

## ► Casos Confirmados Novos

Município	23/08/2022	30/08/2022	Casos novos
Ponta Porã	14.049	14.636	+587
Campo Grande	205.599	206.133	+534
Deodápolis	2.684	3.104	+420
Dourados	53.028	53.158	+130
Três Lagoas	31.831	31.946	+115
Naviraí	12.519	12.603	+84
Bodoquena	641	705	+64
Aquidauana	7.914	7.968	+54
Amambai	6.063	6.112	+49
Corumbá	21.725	21.773	+48
Caarapó	6.466	6.505	+39
Sidrolândia	9.027	9.062	+35
Ivinhema	7.908	7.938	+30
Bonito	5.329	5.357	+28
Nova Andradina	7.682	7.710	+28
Anaurilândia	1.297	1.323	+26
Rio Brillhante	7.270	7.296	+26
Iguatemi	1.382	1.407	+25
Maracaju	11.952	11.975	+23
Pedro Gomes	1.184	1.207	+23
Água Clara	5.251	5.273	+22
Chapadão do Sul	8.353	8.374	+21
Coxim	7.644	7.665	+21
Sonora	3.003	3.023	+20
Mundo Novo	4.709	4.728	+19
São Gabriel do Oeste	5.811	5.830	+19
Ribas do Rio Pardo	5.545	5.563	+18
Aparecida do Taboado	6.343	6.360	+17
Costa Rica	7.089	7.104	+15
Nioaque	1.940	1.955	+15
Nova Alvorada do Sul	3.879	3.894	+15
Porto Murtinho	2.204	2.217	+13

## ► Casos Confirmados Novos (cont.)

Município	23/08/2022	30/08/2022	Casos novos
Bataguassu	4.383	4.395	+12
Cassilândia	5.576	5.587	+11
Glória de Dourados	2.167	2.178	+11
Laguna Carapã	1.209	1.219	+10
Rio Verde de Mato Grosso	3.480	3.490	+10
Fátima do Sul	4.915	4.924	+9
Paraíso das Águas	1.156	1.165	+9
Jardim	4.377	4.385	+8
Rio Negro	953	961	+8
Santa Rita do Pardo	1.649	1.657	+8
Selvíria	861	868	+7
Guia Lopes da Laguna	1.684	1.690	+6
Itaporã	3.602	3.608	+6
Itaquiraí	3.010	3.016	+6
Sete Quedas	900	906	+6
Terenos	3.118	3.124	+6
Antônio João	1.266	1.271	+5
Batayporã	1.814	1.819	+5
Bela Vista	2.822	2.827	+5
Coronel Sapucaia	1.592	1.597	+5
Ladário	3.923	3.928	+5
Miranda	4.346	4.351	+5
Paranhos	1.158	1.163	+5
Inocência	1.925	1.929	+4
Rochedo	793	797	+4
Camapuã	1.904	1.907	+3
Dois Irmãos do Buriti	1.780	1.783	+3
Paranaíba	8.516	8.519	+3
Alcinópolis	973	975	+2
Figueirão	461	463	+2
Anastácio	3.423	3.424	+1
Douradina	1.133	1.134	+1

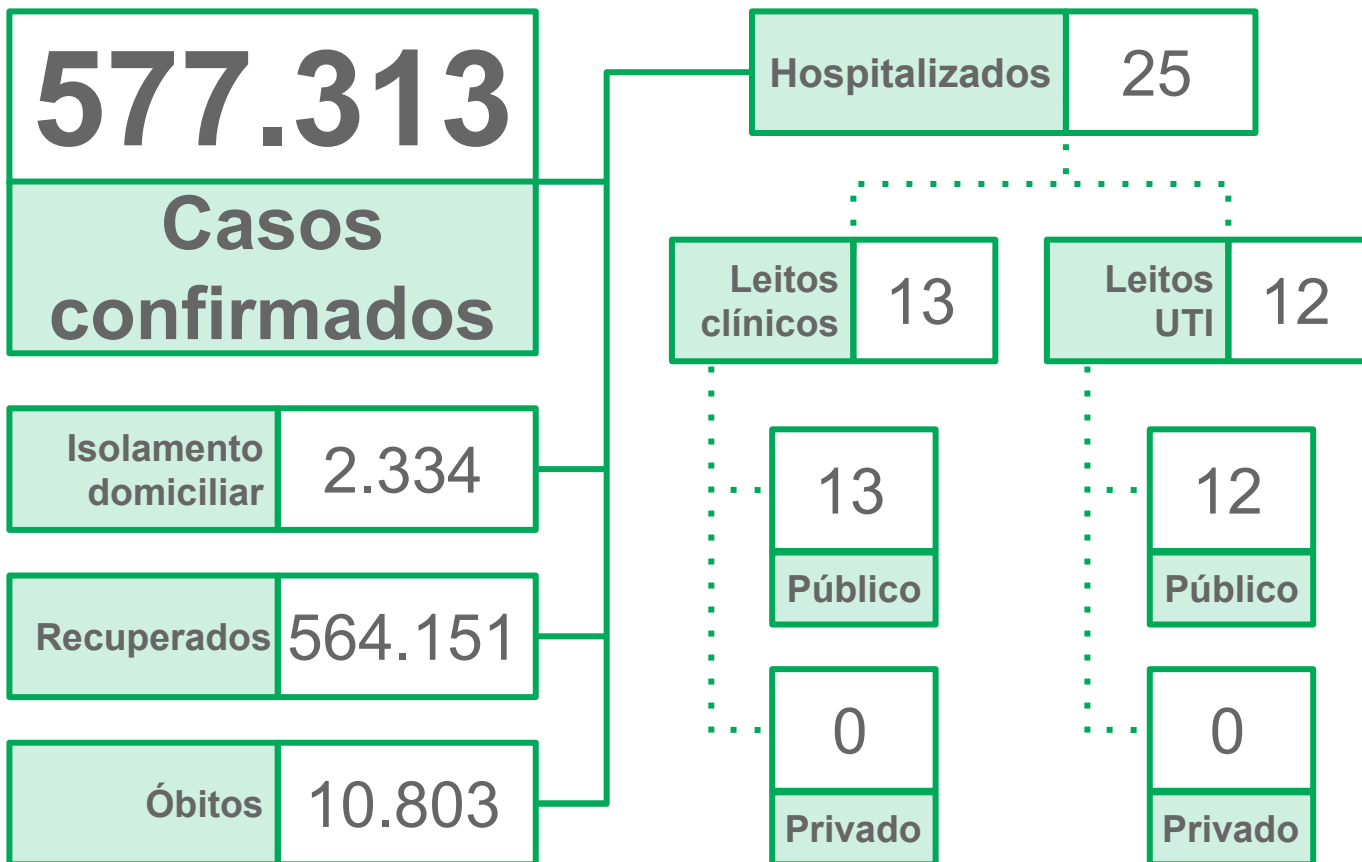
## ► Casos Confirmados Novos (cont.)

Município	23/08/2022	30/08/2022	Casos novos
Jaraguari	623	624	+1
Jateí	551	552	+1
Novo Horizonte do Sul	767	768	+1
Vicentina	1.742	1.743	+1
Bandeirantes	825	824	-1
Angélica	2.316	2.314	-2
Caracol	949	945	-4
<b>Mato Grosso do Sul</b>	<b>574.542</b>	<b>577.313</b>	<b>+2.771</b>

## ▶ Últimos Óbitos por COVID-19

	Município de Residência	Sexo	Idade	Data de Notificação	Data do Óbito	Comorbidades
10.787	Paranaíba	M	92	24/08/2022	25/08/2022	Doença respiratória crônica, Hipertensão, Obesidade
10.788	Bataguassu	M	75	22/08/2022	23/08/2022	Doença neurológica crônica
10.789	Rio Brillhante	M	38	25/08/2022	24/08/2022	Doença neurológica crônica
10.790	Campo Grande	F	74	23/08/2022	23/08/2022	Diabetes, Doença cardiovascular crônica
10.791	Jateí	M	85	19/08/2022	16/08/2022	Doença cardiovascular crônica
10.792	Paranhos	F	65	05/08/2022	24/08/2022	Diabetes
10.793	Bataguassu	M	82	17/08/2022	28/08/2022	Doença renal crônica, Doença respiratória crônica
10.794	Caracol	F	80	23/08/2022	24/08/2022	Diabetes, Doença cardiovascular crônica, Doença respiratória crônica
10.795	Campo Grande	F	81	01/08/2022	24/08/2022	Doença cardiovascular crônica, Doença renal crônica
10.796	Campo Grande	F	55	22/08/2022	23/08/2022	Diabetes, Doença renal crônica, Doença respiratória crônica
10.797	Campo Grande	F	95	14/06/2022	23/08/2022	Doença cardiovascular crônica, Doença neurológica crônica, Doença renal crônica
10.798	Campo Grande	M	85	12/08/2022	23/08/2022	Imunodeficiência/Imunossupressão
10.799	Dourados	M	81	17/08/2022	18/08/2022	Nada relatado
10.800	Bonito	M	86	27/07/2022	12/08/2022	Diabetes, Doença cardiovascular crônica, Doença respiratória crônica, Hipertensão
10.801	Bonito	F	69	13/08/2022	24/08/2022	Doença cardiovascular crônica
10.802	São Gabriel do Oeste	F	45	18/08/2022	22/08/2022	Doença cardiovascular crônica, Hipertensão, Imunodeficiência/Imunossupressão
10.803	Campo Grande	M	93	01/08/2022	01/08/2022	Doença cardiovascular crônica, Doença renal crônica

## ► Situação Atual dos Casos Confirmados



Fonte: SES / MS

\*Dados sujeitos a alterações pelos municípios.

## ► Casos ativos



Fonte: SES / MS

\*Dados sujeitos a alterações pelos municípios.

## Plantão CIEVS Estadual

### DISQUE-NOTIFICA

0800-647-1650 (expediente)

(67) 3318-1823 (expediente)

(67) 98477-3435 (ligações, SMS, WhatsApp - 24 horas)

### E-NOTIFICA

[cievs@saude.ms.gov.br](mailto:cievs@saude.ms.gov.br) (expediente)

[cievs.ms@hotmail.com](mailto:cievs.ms@hotmail.com) (24 horas)

### ENDEREÇO

Avenida do Poeta Manoel de Barros, Bloco VII  
CEP: 79.031-902 - Campo Grande / MS

Visite o painel interativo COVID-19 de Mato Grosso do Sul

<http://mais.saude.ms.gov.br/>

<b>Governador do Estado de Mato Grosso do Sul</b>	Reinaldo Azambuja Silva
<b>Secretário de Estado de Saúde</b>	Flávio da Costa Britto Neto
<b>Secretária de Estado de Saúde Adjunta</b>	Crhistine Cavalheiro Maymone Gonçalves
<b>Diretoria de Vigilância em Saúde</b>	Larissa Domingues Castilho
<b>Coordenadoria do CIEVS Estadual</b>	Karine Barbosa
<b>Gerência Técnica de Influenza e Doenças Respiratórias</b>	Lívia de Mello Maziero
<b>Elaboração</b>	Daniel Henrique Tsuha Grazielli Rocha Romera Lívia de Mello Maziero Naira Rocha Chaves





Monitor de Apoio às Informações em Saúde



### VACINÔMETRO COVID-19 MATO GROSSO DO SUL

Atualizado em: 30/08/2022 08:30

(Dados Atualizados em: 30/08/2022 - Fonte: e-VacinaMS)

Mês:      Data:      Macrorregião:      Microregião:      Município:      Vacina:      Dose:      [Baixar Microdados](#)

#### POPULAÇÃO GERAL DO ESTADO - ESTIMADA IBGE - 2021

População Estimada <b>2.839.188</b>	Percentual de Vacinados em relação a população total do MS <b>88,51%</b>	Percentual de Imunizados em relação a população total do MS <b>78,25%</b>	Doses Aplicadas <b>5.931.052</b>		
<small>População estimada 2021 em MS - Fonte: DATASUS-IBGE</small>	<small>Percentual de vacinados (D1 e D2) em relação a população estimada MS 2021 - Fonte: DATASUS-MS</small>	<small>Percentual de imunizados (D1 e D2) em relação a população estimada MS 2021 - Fonte: DATASUS-MS</small>	Dose 1 <b>2.255.041</b>	Dose Única <b>257.895</b>	Dose 2 <b>1.963.827</b>
			REF 1 <b>1.173.314</b>	REF 2 <b>275.297</b>	

#### POPULAÇÃO APTA VACINÁVEL - (5 ANOS E + / GRUPOS PRIORITÁRIOS)

População Estimada <b>2.629.228</b>	Percentual de Vacinados em relação a população META VACINÁVEL - MS <b>95,58%</b>	Percentual de Imunizados em relação a população META VACINÁVEL - MS <b>84,50%</b>	Percentual de REF 1 em relação a população META VACINÁVEL - MS <b>44,63%</b>	Percentual de REF 2 em relação a população META VACINÁVEL - MS <b>10,47%</b>	Doses Aplicadas (5 ANOS E + / GRUPOS PRIORITÁRIOS) <b>5.931.052</b>	
<small>População 5 ANOS e + Grupos Prioritários em MS - Fonte: DATASUS-MS</small>	<small>Percentual de vacinados (D1 e D2) em relação a população 5 ANOS e + Grupos Prioritários em MS - Fonte: DATASUS-MS</small>	<small>Percentual de imunizados (D1 e D2) em relação a população 5 ANOS e + Grupos Prioritários em MS - Fonte: DATASUS-MS</small>	<small>Percentual de REF 1</small>	<small>Percentual de REF 2</small>	Dose 1 <b>3.765.841</b>	Dose Única <b>257.895</b>
					Dose 2 <b>1.963.827</b>	REF 1 <b>1.173.314</b>
						REF 2 <b>275.297</b>

#### POPULAÇÃO ESTIMADA DE 5 A 11 ANOS

População Estimada <b>301.026</b>	Percentual de Vacinados em relação a população ESTIMADA 5 A 11 ANOS - MS <b>56,85%</b>	Percentual de Imunizados em relação a população ESTIMADA 5 A 11 ANOS - MS <b>26,22%</b>	Doses Aplicadas (5 A 11 ANOS) <b>250.053</b>	
<small>População ESTIMADA 5 A 11 ANOS em MS - Fonte: DATASUS-MS</small>	<small>Percentual de vacinados (D1 e D2) em relação a população ESTIMADA 5 A 11 ANOS em MS - Fonte: DATASUS-MS</small>	<small>Percentual de imunizados (D1 e D2) em relação a população ESTIMADA 5 A 11 ANOS em MS - Fonte: DATASUS-MS</small>	Dose 1 <b>171.124</b>	Dose 2 <b>78.929</b>

#### DOSES APLICADAS (\*) Dados sujeitos a revisões e correções diárias feitas pelos municípios

Doses Aplicadas <b>5.931.052</b>	Dose 1 <b>2.255.041</b>	Dose Única <b>257.895</b>	Dose 2 <b>1.963.827</b>	REF 1 <b>1.173.314</b>	REF 2 <b>275.297</b>	% de Uso das Doses <b>89,74%</b>
Doses Enviadas <b>6.609.300</b>	Dose 1 <b>2.744.359</b>	Dose Única <b>309.780</b>	Dose 2 <b>2.241.633</b>	Reforço <b>1.291.056</b>		